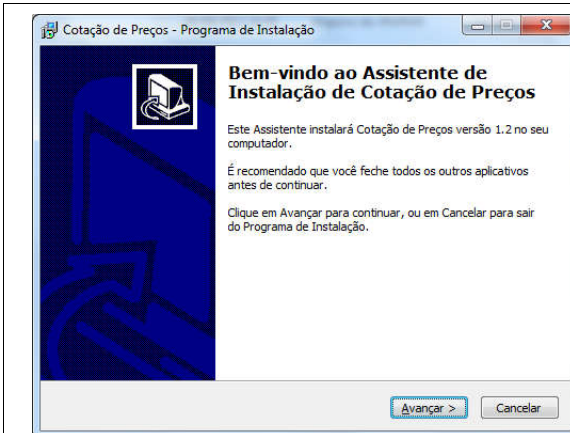


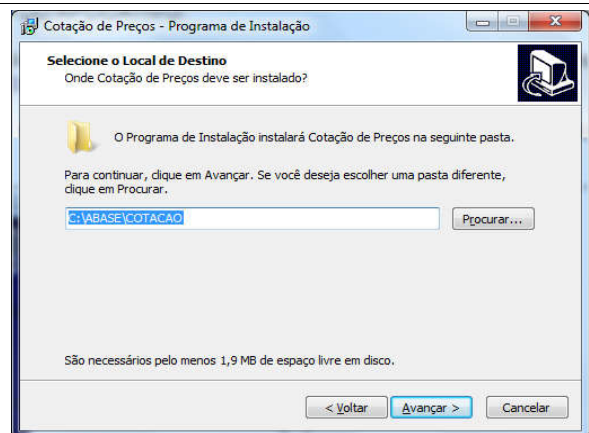
INSTALAÇÃO DO APLICATIVO:

O instalador do aplicativo para lançamento das propostas está disponível através do link disponibilizado no site da prefeitura, ou para clientes ABASE, no site <http://atualizacoes.abase.com.br>

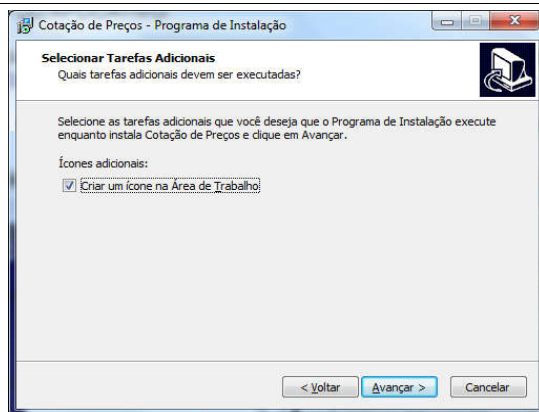
Depois de fazer o download e executar o instalador, deve-se seguir a sequência de telas abaixo:



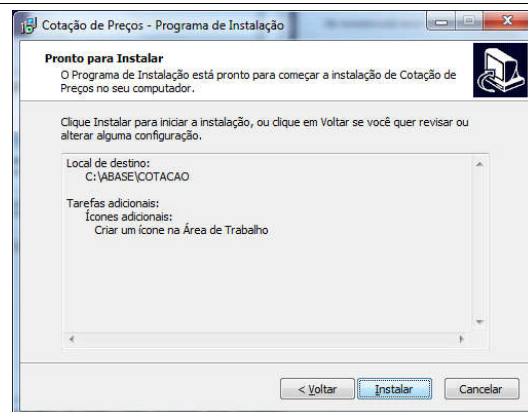
- Apenas clicar em Avançar



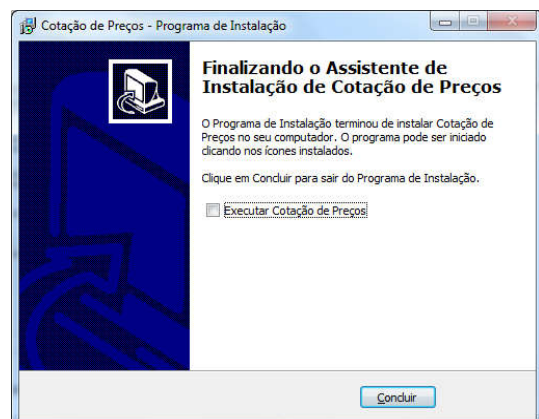
- Manter o diretório C:\ABASE\COTACAO e apenas clicar em Avançar



- Marque a opção "Criar um ícone na Área de Trabalho" e clique em Avançar



- Clicar em Instalar



- Pronto, basta clicar em Concluir

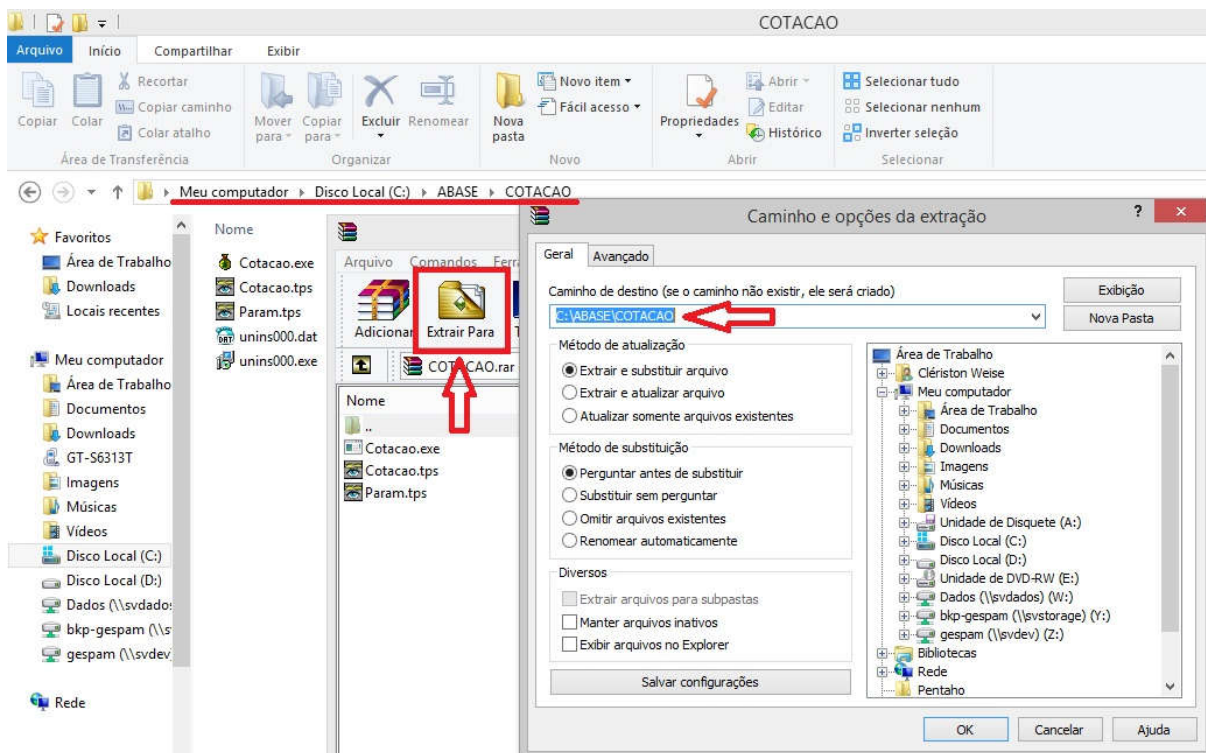
BAIXANDO ARQUIVOS DO E-MAIL / SITE

Você deve ter recebido por e-mail dois arquivos contendo os dados da licitação ou pesquisa de preços, são eles: Param.tps e Cotacao.tps

Outra possibilidade é fazer o download destes arquivos através do link disponibilizado no site da prefeitura.

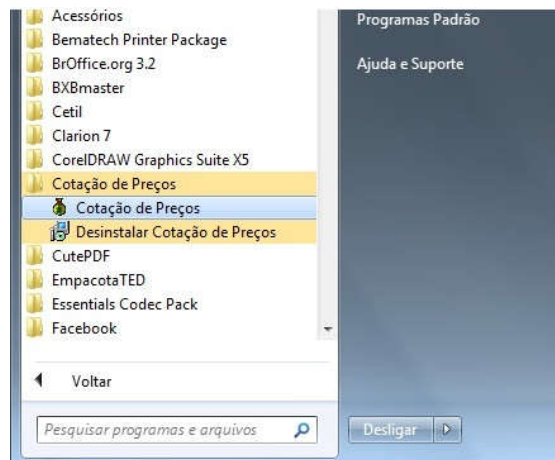
Estes arquivos devem ser salvos no diretório C:\ABASE\COTACAO, substituindo os arquivos anteriores se necessário.

Caso estes arquivos estejam compactados, deve-se descompactá-los neste mesmo diretório, conforme imagem abaixo.

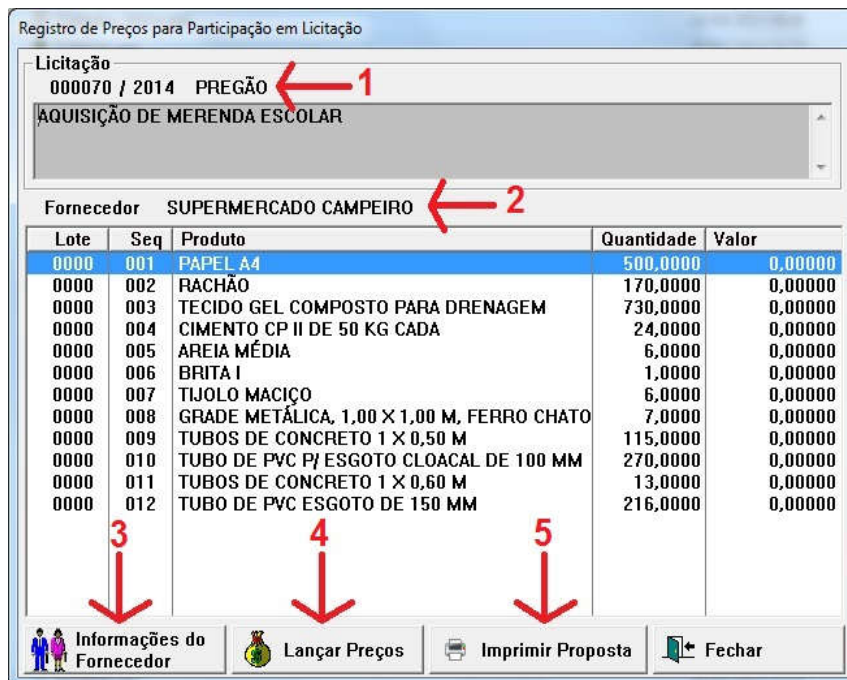


DIGITANDO A PROPOSTA DE PREÇOS

Para digitar os preços de sua proposta abra o aplicativo Cotação de Preços que está disponível em INICIAR \ TODOS OS PROGRAMAS \ COTAÇÃO DE PREÇOS, conforme imagem ao lado, ou pelo atalho em sua área de trabalho como na imagem abaixo:



Ao abrir o aplicativo verifique os seguintes itens, conforme a imagem abaixo:
1 – Número da licitação/pesquisa de preços, modalidade e objeto;
2 – Nome do fornecedor. Deve ser o nome de sua empresa.



Registro de Preços para Participação em Licitação

Licitação
000070 / 2014 PREGÃO
AQUISIÇÃO DE MERENDA ESCOLAR

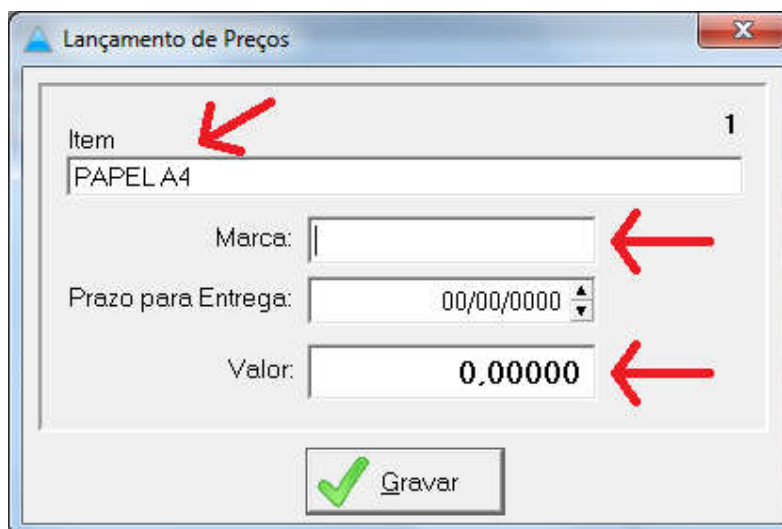
Fornecedor SUPERMERCADO CAMPEIRO

Lote	Seq	Produto	Quantidade	Valor
0000	001	PAPEL A4	500,0000	0,00000
0000	002	RACHÃO	170,0000	0,00000
0000	003	TECIDO GEL COMPOSTO PARA DRENAGEM	730,0000	0,00000
0000	004	CIMENTO CP II DE 50 KG CADA	24,0000	0,00000
0000	005	AREIA MÉDIA	6,0000	0,00000
0000	006	BRITA I	1,0000	0,00000
0000	007	TUJOLO MACIÇO	6,0000	0,00000
0000	008	GRADE METÁLICA, 1,00 X 1,00 M, FERRO CHATO	7,0000	0,00000
0000	009	TUBOS DE CONCRETO 1 X 0,50 M	115,0000	0,00000
0000	010	TUBO DE PVC P/ ESGOTO CLOACAL DE 100 MM	270,0000	0,00000
0000	011	TUBOS DE CONCRETO 1 X 0,60 M	13,0000	0,00000
0000	012	TUBO DE PVC ESGOTO DE 150 MM	216,0000	0,00000

Informações do Fornecedor | Lançar Preços | Imprimir Proposta | Fechar

Caso o nome da empresa esteja em branco, será necessário preencher estas informações. Clique no botão INFORMAÇÕES DO FORNECEDOR conforme item 3 da imagem acima.

Se tudo estiver certo, use o botão LANÇAR PREÇOS, cfe. item 4 da imagem anterior. Na tela que abrir, verifique o nome do item e informe a marca e o preço que está cotando. Veja a imagem abaixo:



Lançamento de Preços

Item PAPEL A4

Marca:

Prazo para Entrega: 00/00/0000

Valor: 0.00000

Gravar

Quando gravar, o aplicativo buscará automaticamente o próximo item para digitação das informações.

Após lançar todos os preços que deseja concorrer, use o botão 5, IMPRIMIR PROPOSTA, para imprimir os preços digitados e coletar a assinatura do responsável pelas informações.

SALVANDO A PROPOSTA PARA A PREFEITURA

Os arquivos necessários para envio estão armazenados no diretório C:\ABASE\COTACAO, é preciso salvar no CD, pendrive, disquete ou anexar no e-mail os arquivos Param.tps e Cotacao.tps deste diretório, lembrando que deve-se respeitar o método de envio das propostas definido no edital da licitação.

Após salvar os arquivos, verifique dentro do local escolhido se as informações estão conforme as orientações.

